

Bedienung Sponti Bike 1 - Lastenbike

1. Sitzposition einstellen



2. E-Bike in Betrieb setzen



On/Off Knopf

3. Menu Nutzung



Geschwindigkeit einstellen

4. Gangschaltung



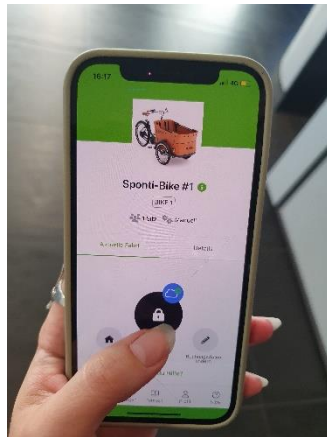
Nach oben = leichter Gang
Nach unten = schwerer Gang

Schloss entsperren

Mit App



Buchung aufrufen



auf schwarzes Schloss drücken



QR-Code scannen
Schloss öffnet sich

Mit Zugangskarte




Karte an das Schloss halten

Schloss schliessen




Hebel bis zum Anschlag

Akku & Schloss laden



Gummiklappe hochklappen



USB-Kabel anschliessen
Ladegerät einstecken